

## POPIS A POUŽITIE:

Vážený zákazník, produkt, ktorý budete používať, je zdravotnícka pomôcka. Prístroj je alternatívna tlaková pumpa s bublinkovými matracmi určená na prevenciu preležanín v prvom štádiu na dlhodobú terapiu a na domáce použitie. Prístroj je zameraný na zníženie tlaku jemnou masážou pre zlepšenie prietoku krvi a dobré okysličenie tkaniva.



### PRED AKTIVACIOU ZARIADENIA

1. Pri otvorení obalu skontrolujte neporušenosť spotrebiča, pričom venujte zvláštnu pozornosť tomu, či nie sú poškodené plastové časti, ktoré môžu umožniť prístup k vnútorným živým častiam. V týchto prípadoch prístroj nepoužívajte.
2. Pred pripojením spotrebiča vždy skontrolujte, či elektrické údaje uvedené na údajovom štítku a typ použitej zástrčky zodpovedajú údajom o elektrickej sieti, do ktorej má byť spotrebič pripojený.
3. Uchovávajte mimo dosahu detí.
4. V prípade poruchy ihneď kontaktujte predajcu.
5. Výrobca nezodpovedá za nesprávne použitie.
6. Táto zdravotnícka pomôcka musí byť určená výlučne na použitie, na ktoré bola navrhnutá. Výrobca nezodpovedá za škody spôsobené nevhodným, nesprávnym a/alebo neprimeraným používaním.

UPOZORNENIE: Zariadenie nepoužívajte, ak je zástrčka poškodená, viditeľné zlomené časti alebo ak náhodou spadne, dokonca ani do vody. Nerešpektovanie vyššie uvedených pravidiel môže ohroziť bezpečnosť zariadenia. V prípade akejkoľvek komunikácie kontaktujte výrobcu.













### DÔLEŽITÉ BEZPEČNOSTNÉ PRAVIDLÁ

Aby ste predišli požiaru alebo riziku úrazu elektrickým prúdom, nepoužívajte zariadenie vo vlhkom prostredí alebo v prítomnosti anestetických plynov, horľavých materiálov alebo v prítomnosti kvapaliny, ktorá by sa mohla dostať do zariadenia.



### SYMBOLÓGIA

	Symbol znamená, že <b>MUSÍTE</b> postupovať podľa pokynov
	Symbol znamená, že existujú užitočné pokyny na použitie
	Symbol znamená všeobecné poznámky
	ON
	OFF
	Zariadenie typu BF
	Rozsah prietokových emisií
	Likvidácia odpadu v súlade s Vyhl. 2002/96/CE a nasledujúce aktualizácie
	Dvojitá izolácia
	ZDRAVOTNÍCKY PRÍSTROJ



### NÁVOD NA POUŽITIE

1. Postavte čerpadlo vodorovne alebo ho zaveste na nohy postele pomocou špeciálnych vešiakov.
2. Umiestnite nafukovací matrac nad matrac postele, pričom dávajte pozor, aby rúrky neboli skrútené alebo ohnuté. Ak sú prítomné okraje, vložte ich pod tradičný matrac.
3. Zapojte tlakové čerpadlo a stlačte ON. Ak má zariadenie gombík, dajte ho do maximálnej polohy. Po 20 minútach sa nafúknutie matraca dokončí.
4. Medzi bublinkovým matracom a pacientom vždy používajte plachtu.
5. Ak má zariadenie gombík na reguláciu tlaku, nastavte ho podľa hmotnosti pacienta, aby ste mu poskytli maximálny komfort.



## ROZSAH PRIETOKOVÝCH EMISÍ

VÁHA	POLOHA RÚČKY
50KG	POLOHA 40-60
50KG-65KG	POLOHA 60-80
65KG-85KG	POLOHA 80-100
85KG-135KG	POLOHA 120



## TECHNICKÉ CHARAKTERISTIKY

Tlakové čerpadlo	Matrac
Výrobca: Foshan Hongfeng co. Ltd.	Výrobca: Foshan Hongfeng co. Ltd.
Kód produktu: RA7573298	Kód produktu: RA7573302
Použitie: tlaková pumpa na matrac	Použitie: antidekubitný bublinkový matrac
Napájanie: 230V~ -50Hz	Veľkosť: cm 200x90x7H + 90cm okraje
Vzduchový výkon: 5 litrov/min	Počet buniek: 130 bublinkových buniek
Rozsah tlaku: 40 mmHg ÷ 120 mmHg	Materiál: PVC podľa CE
Čas cyklu: 12 min	Hrúbka PVC: 300 mikrónov
Príkon: 7W	Farba: béžová
Trieda elektrickej bezpečnosti: trieda II	Hmotnosť: cca 2,3 kg
Ochrana: poistka F1A	Vrátane súpravy na opravu
Veľkosť: 245 mm x 112 mm x 80 mm	Pripojenie čerpadla so špecifickými rúrkami
Balenie: ABS	Použitie: pre pacientov od 35kg do 135kg
Hmotnosť: cca 1,4 kg	Pôvod: Čína
Pôvod: Čína	

Pracovné podmienky Teplota miestnosti: 10°C ÷ 35°C Vlhkosť: 20 ÷ 80% RH

Podmienky konzervácie a transport Izbová teplota: -15°C÷50°C Vlhkosť: 10 ÷ 90% RH



## ČISTENIE A ÚDRŽBA

Zariadenie nevyžaduje údržbu.

Na čistenie matraca použite neutrálny čistiaci prostriedok, vlhkú handričku alebo bežný dezinfekčný prostriedok.

Nepoužívajte abrazívny čistiaci prostriedok, ktorý by mohol poškodiť matrac.

Na čistenie tlakového čerpadla použite nie príliš vlhkú handričku. Nepoužívajte žiadny druh čistiaceho prostriedku.

Upozornenie: všetky operácie čistenia a údržby sa musia vykonať po odpojení kompresora od elektrickej siete.

## RIEŠENIA PROBLÉMOV

PROBLÉM	RIEŠENIE
Zariadenie nefunguje	Skontrolujte zástrčku. Skontrolujte, či funguje poistka.
Matrac sa nenafukuje	Skontrolujte, či sú hadičky pripojené k špecifickým konektorom a či nie sú žiadne prekážky

## ZÁRUKA A PODMIENKY

Na výrobok sa vzťahuje 1 ROK.

Počas záručnej doby bude poskytnutá bezplatná oprava a/alebo výmena akýchkoľvek chybných dielov.

Akákoľvek oprava počas záručnej doby nepredlžuje trvanie záruky. Za akúkoľvek anomáliu okrem výrobných chyby zodpovedá zákazník, ako aj diely podliehajúce úžere.

Preprava na výmenu/opravu počas záručnej doby je na zodpovednosť zákazníka.

Upravené alebo falšované zariadenia, závady spôsobené nedbalosťou alebo nesprávnym používaním sú zo záruky vylúčené.

Záruka bude neplatná, ak bolo registračné číslo odstránené, zrušené alebo zmenené.

